

UNIVERSAL OCELOVÉ DVĚRE UNIVERZÁLNĚ hladké i lisované

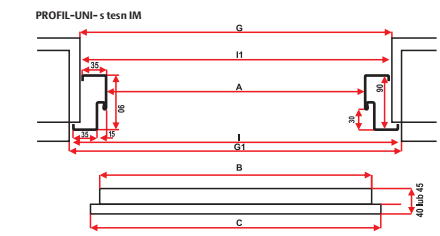
- MAHAGÓN
- ** ORECH
- ZLATÝ DUB
- * JASNÝ ORECH
- *** CALVADOS



* Farba ORECH JASNÝ sa vyskytuje len v jemnom lisovaní vzor Londýn
 ** Farba ORECH sa vyskytuje v jemnom a hlbokom lisovaní vzor Slnko
 *** Farba CALVADOS sa vyskytuje len v jemnom lisovaní vzor Londýn a výhradne u rozmeru "80"



- A Samohasiaci polystyrén
- B Oceľový pozinkovaný plech s PVC laminátom vo farbách imitácie dreva o hrúbke 0,5 mm
- C Trojdielny alebo tradičný záves
- D Čapy proti vlámaniu
- E Podkľučkový zámok 72/50
- F Dodatočný horný zámok
- G Prilepovací U-profil (možnosť orezania krídla)



ŠÍRKA DVĚŘÍ	A	B	C	D	E	F	G, G1	H, H1	I, I1
80	794	816	846	2008	2014	2026	877, 907	2061, 2076	894, 864
90E	900	922	952	2008	2014	2026	983, 1013	2061, 2076	1000, 970

UPOZORNENIE: Konštrukcia krídel umožňuje aj montáž na jestvujúce oceľové zárubne (tradičný záves). Hladké dvěre sa môžu skrátiť do 14 cm, jemne lisované do 8 cm, hlboko lisované do 5 cm. Voliteľne za príplatok tiež možno použiť prah (dubový, PVC, hliníkový) s tesnením, kovania vo farbe antická hnedá a presklenie (viď: tabuľka presklení-str 5)

PREMIUM OCELOVÉ BEZPEČNOSTNÉ DVĚRE, hladké a lisované, s odolnosťou proti vlámaniu triedy 3, atest podľa normy ENV1627

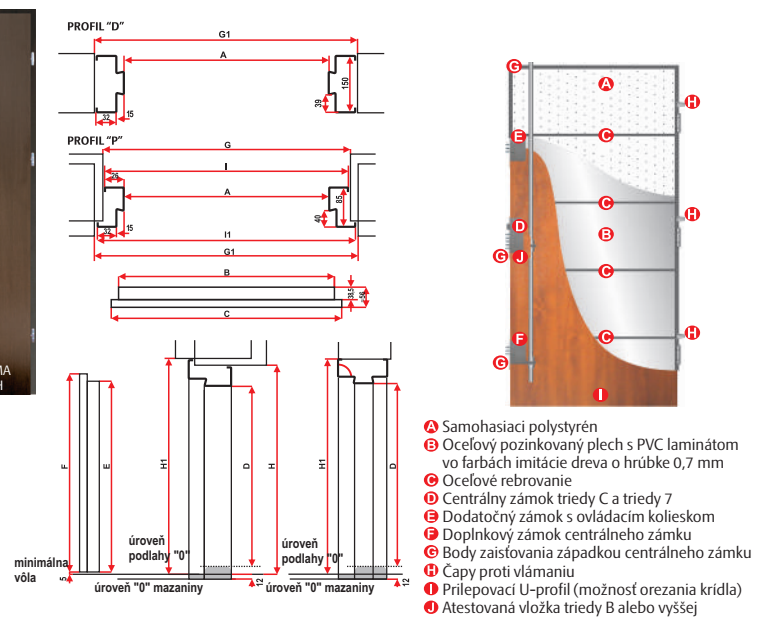
- * VENGE
- **** CALVADOS
- MAHAGÓN
- * TMAVÝ ORECH
- ZLATÝ DUB
- ** JASNÝ ORECH
- *** BIELA



* Farba VENGE a TMAVÝ ORECH sa vyskytuje len u dvĚreí hladkých a v hlbokom lisovaní vzor Genua a Parma
 ** Farba JASNÝ ORECH sa vyskytuje len v jemnom lisovaní vzor Londýn
 *** Farba BIELA sa vyskytuje len v hlbokom lisovaní vzor Genua
 **** Farba CALVADOS sa vyskytuje len v rozmeru "80N", a u rozmeru "90E" len v hlbokom lisovaní vzor Genua.
 Nevyskytuje sa v hlbokom lisovaní Parma. "100" dvěre s rozmermi 100 sa vyskytujú v prevedení hladkom a jemne lisovanom vzor Londýn vo farbách: ZLATÝ DUB a MAHAGÓN a výhradne so zárubňou s O-profilom.

Oceľové bezpečnostné dvěre (triedy 3 podľa ENV1627) DELTA PREMIUM vnútorné a vonkajšie sú určené pre bytové, priemyselné, kancelárske objekty apod. podľa technickej aprobácie č. AT-06-0680/2004 Vydanie II Dodatok č. 2. Vonkajšie dvěre DELTA PREMIUM boli preskúšané aj podľa normy PN-EN 14351-1 vrátane možnosti preskúvania. Krídlo o hrúbke -56 mm je vyrobené z oceľového plechu hrúbky 0,7 mm pokrytého PVC laminátom vo farbách imitácie dreva, s polystyrénovou výplňou a vybavené centrálnym systémom (9 pohyblivých západiek) založenom na zámku DELTA DD6H/Z triedy C a triedy 7. Zárubňa je vyrobená z oceľového plechu hrúbky 1,5 mm vo farbe krídla s možnosťou prilepiť dodatočné tesnenie odporúčané u exteriérových dvĚreí. V prípade montáže dvĚreí z vonku budovy sa odporúča (pri tmavých farbách nevyhnutne) použiť zastráženie chrániace pred nadmerným oslnením a atmosférickými zrážkami. Okrem toho je za účelom získania triedy vodotesnosti 5B nevyhnutné, aby sa dvěre otvárali smerom von. Dvěre sa štandardne vyskytujú v prevedení hladkom a plytkom lisovaní.

UPOZORNENIE: Hladké dvěre sa môžu skrátiť do 14 cm, jemne lisované do 8 cm, hlboko lisované napokon do 5 cm. Voliteľne za príplatok sa tiež vyskytujú presklenia (viď: tabuľka presklení str 5), prah (dubový, PVC, hliníkový) s tesnením, pevná retiazka, kovania vo farbe antická hnedá, vložky (vo farbe satín) v systéme jedného kľúča v triede C a zárubňa s D-profilom



Akustické tlmenie: $R_w(C, C_w) = 28 (-2; -4) \text{ dB}$
Teplná priestupnosť: $U_a = 1,35 \text{ W/(m}^2 \cdot \text{K)}$

ŠÍRKA DVĚŘÍ	A	B	C	D	E	F	G, G1	H, H1	I, I1
80N	778	798	828	1994	2000	2015	846, 880	2038, 2055	830, 872
90E	900	920	950	2001	2022	2037	968, 1000	2060, 2077	952, 994
100E	1000	1020	1050	2001	2022	2037	1068, 1100	2060, 2077	1052, 1094

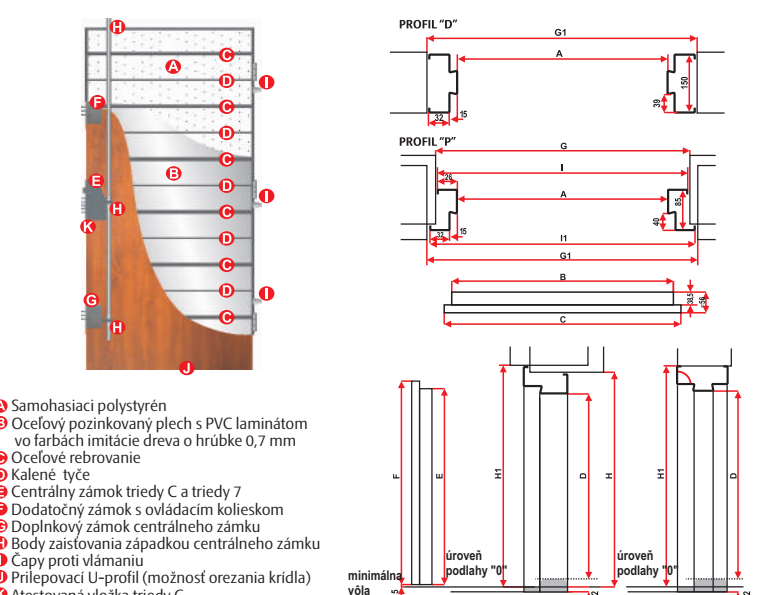
DE LUXE'2 OCELOVÉ BEZPEČNOSTNÉ DVĚRE, s odolnosťou proti vlámaniu triedy 3, atest podľa normy EN1627:2006, triedy C, atest IMP podľa normy PN-B-92270:1990

- MAHAGÓN
- ZLATÝ DUB
- BIELA



Iné farby sú dostupné iba pri objednávke nad 20 ks.

Oceľové bezpečnostné dvěre (triedy podľa C PN-B-92270:1990) DELTA DE LUXE'2 vnútorné a vonkajšie sú určené pre bytové, priemyselné, kancelárske objekty apod. podľa technickej aprobácie č. AT-06-0680/2004 Vydanie II Dodatok č. 2. Vonkajšie dvěre DELTA DE LUXE'2 boli preskúšané aj podľa normy PN-EN 14351-1. Krídlo o hrúbke -56 mm je vyrobené z oceľového plechu hrúbky 0,7 mm pokrytého PVC laminátom vo farbách imitácie dreva, s polystyrénovou výplňou a vybavené centrálnym systémom (9 pohyblivých západiek) založenom na zámku DELTA DD6H/Z triedy C a triedy 7. Zárubňa je vyrobená z oceľového plechu hrúbky 1,5 mm vo farbe krídla s možnosťou prilepiť dodatočné tesnenie odporúčané u exteriérových dvĚreí. V prípade montáže dvĚreí z vonku budovy sa odporúča (pri tmavých farbách nevyhnutne) použiť zastráženie chrániace pred nadmerným oslnením a atmosférickými zrážkami. Okrem toho je za účelom získania triedy vodotesnosti 5B nevyhnutné, aby sa dvěre otvárali smerom von. Dvěre sa štandardne vyskytujú v prevedení hladkom a jemne lisovanom Londýn.



Akustické tlmenie: $R_w(C, C_w) = 29 (-2; -4) \text{ dB}$
Teplná priestupnosť: $U_a = 1,45 \text{ W/(m}^2 \cdot \text{K)}$


UPOZORNENIE: Hladké dvěre sa môžu skrátiť do 14 cm, jemne lisované napokon do 8 cm. Voliteľne za príplatok sa tiež vyskytujú prah (dubový, PVC, hliníkový) s tesnením, pevná retiazka, kovania vo farbe antická hnedá (z dvĚreí PREMIUM), vložky (farba satín v systéme jedného kľúča v triede C) a zárubňa s D-profilom.

ŠÍRKA DVĚŘÍ	A	B	C	D	E	F	G, G1	H, H1	I, I1
80N	778	798	828	1994	2000	2015	846, 880	2038, 2055	830, 872
90E	900	920	950	2001	2022	2037	968, 1000	2060, 2077	952, 994

MAGNUM 4C BEZPEČNOSTNÉ PROTIPOZIARNE DVĚRE triedy 4 ENV1627, EI30 PN-EN 13501-2:2008, hladké a jemne lisované

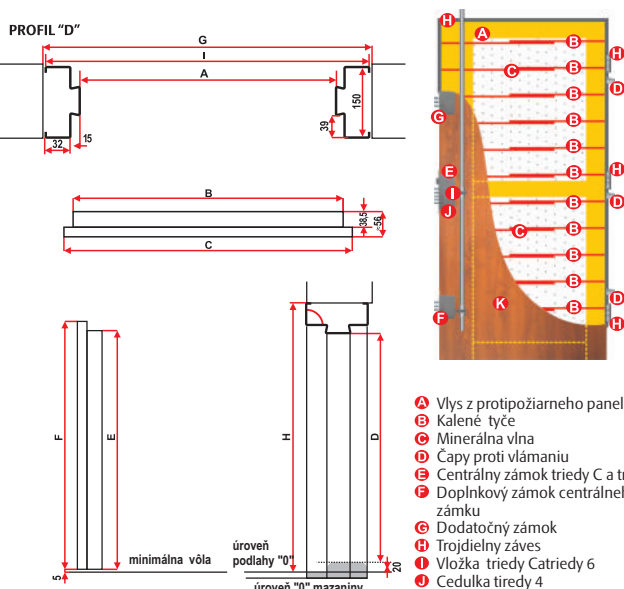
- MAHAGÓN
- ZLATÝ DUB
- BIELA

Dvěre MAGNUM sa vyskytujú v prevedení hladkom a jemne lisovanom vzor Londýn.
 * Iné farby a dvěre v jemnom lisovaní sú dostupné iba pri objednávke nad 20 ks.



Oceľové protipoziarne dvěre so zvýšenou odolnosťou proti vlámaniu DELTA MAGNUM 4C sú určené na ochranu miestnosti s vysokým rizikom vlámania (trieda 4 podľa PN-ENV 1627:2006, trieda C podľa PN-B-92270:1990) a ktoré dodatočne vyžadujú odolnosť voči ohňu (trieda EI230 podľa PN-EN 13501-2:2008). Dvěre sa môžu použiť ako vnútorné a vonkajšie vstupné. Podrobné určenie, rozsah, podmienky použitia sú obsiahnuté v technickej aprobácii ITB AT-15-8012/2009 a Certifikáte ITB-1814/W. Dvěre DELTA MAGNUM 4C sa vyskytujú so zárubňou D-profil v prevedení hladkom a jemne lisovanom Londýn so vzorom Londýn.

UPOZORNENIE: Dvěre musia byť povinne vybavené prahom z ponuky výrobcu (dubový alebo oceľový vo farbe zárubne) s tesnením ako aj samozatváračom (podľa zoznamu za AT-15-8012/2009) ktoré sú dostupné voliteľne s príplatkom. Dvěre sa nesmú skracovať. Zárubňa sa pripieňuje do múru na betónovú maltu pomocou 12 oceľových kotiev 10 x min. 72 mm. Okrem toho sú v príslušenstve dostupné za príplatok priezor Cyklop Panorama 200 a pevná retiazka.



Akustické tlmenie: $R_w(C, C_w) = 28 (-2; -4) \text{ dB}$
Teplná priestupnosť: $U_a = 1,35 \text{ W/(m}^2 \cdot \text{K)}$

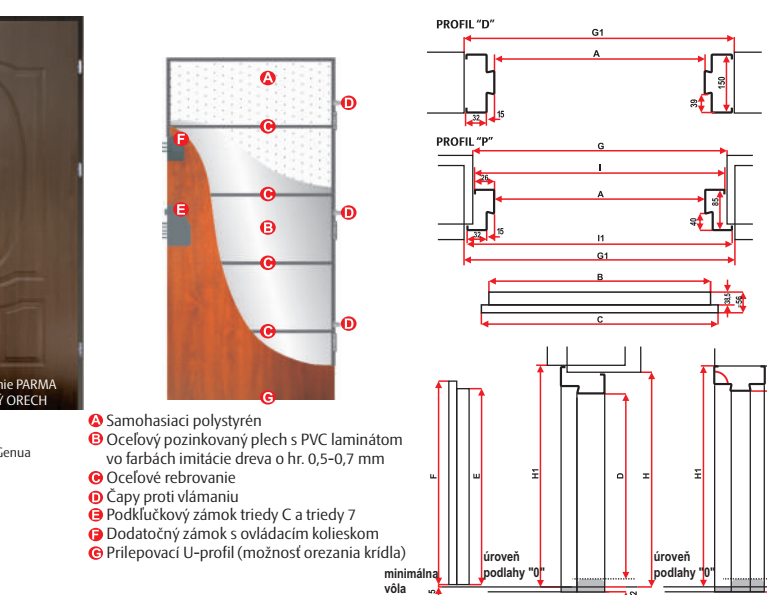
ŠÍRKA DVĚŘÍ	A	B	C	D	E	F	G	H	I
80N	778	798	828	1994	2000	2015	880	2055	872
90E	900	920	950	2001	2022	2037	1000	2077	994

SPECIAL'2 OCELOVÉ VYSTUŽENÉ DVĚRE, hladké a lisované, atest triedy 2 podľa normy ENV1627

- * VENGE
- **** CALVADOS
- MAHAGÓN
- * TMAVÝ ORECH
- ZLATÝ DUB
- ** JASNÝ ORECH
- *** BIELA



* Farba VENGE a TMAVÝ ORECH sa vyskytuje len u hladkých dvĚreí a v hlbokom lisovaní Genua a Parma
 ** Farba JASNÝ ORECH sa vyskytuje len v jemnom lisovaní vzor Londýn
 *** Farba BIELA sa vyskytuje len v hlbokom lisovaní vzor Genua
 **** Farba CALVADOS sa vyskytuje len v rozmeru "80N". Nevyskytuje sa v hlbokom lisovaní Parma.



Akustické tlmenie: $R_w(C, C_w) = 28 (-2; -4) \text{ dB}$
Teplná priestupnosť: $U_a = 1,33 \text{ W/(m}^2 \cdot \text{K)}$

UPOZORNENIE: Hladké dvěre sa môžu skrátiť do 14 cm, jemne lisované do 8 cm, hlboko lisované napokon do 5 cm. Voliteľne za príplatok sa tiež vyskytujú presklenia (viď: tabuľka presklení str 5), prah (dubový, PVC, hliníkový) s tesnením, pevnou retiazkou a kompletne kovania v triede C (tiež farba antická hnedá), vložky (vo farbe satín) v systéme jedného kľúča v triede C a zárubňa s D-profilom.

ŠÍRKA DVĚŘÍ	A	B	C	D	E	F	G, G1	H, H1	I, I1
80N	778	798	828	1994	2000	2015	846, 880	2038, 2055	830, 872
90E	900	920	950	2001	2022	2037	968, 1000	2060, 2077	952, 994

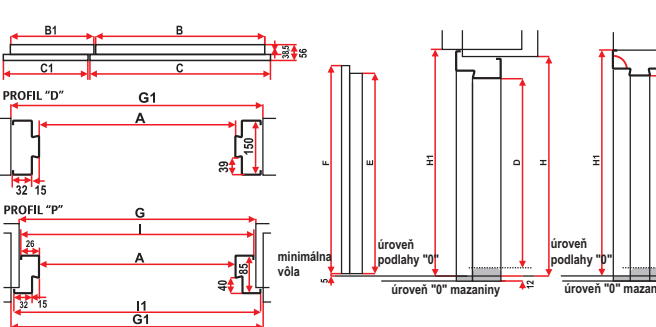
Oceľové vystužené dvěre (triedy 2 podľa ENV 1627) DELTA SPECIAL'2 vnútorné a vonkajšie sú určené pre bytové, priemyselné, kancelárske objekty apod. podľa technickej aprobácie č. AT-06-0680/2004 Vydanie II Dodatok č. 2. Vonkajšie dvěre DELTA SPECIAL'2 boli preskúšané aj podľa normy PN-EN 14351-1 vrátane možnosti preskúvania. Krídlo o hrúbke -56 mm je vyrobené z oceľového plechu (hrúbky 0,5-0,7 mm) pokrytého PVC laminátom vo farbách imitácie dreva, s polystyrénovou výplňou a dvoma zámkami, vrátane podkľučkového (hviezdicový zámok) DELTA DD6H/Z triedy C a triedy 7. Zárubňa je vyrobená z oceľového plechu hrúbky 1,5 mm vo farbe krídla s možnosťou prilepiť dodatočné tesnenie odporúčané u exteriérových dvĚreí. V prípade montáže dvĚreí z vonku budovy sa odporúča (pri tmavých farbách nevyhnutne) použiť zastráženie chrániace pred nadmerným oslnením a atmosférickými zrážkami. Okrem toho je za účelom získania triedy vodotesnosti 5B nevyhnutné, aby sa dvěre otvárali smerom von. Dvěre sa štandardne vyskytujú v prevedení hladkom a lisovanom.

DVOJKRÍDLOVÉ GRAND S a GRAND P OCELOVÉ DVĚRE na báze aktívneho krídla SPECIAL'2 alebo PREMIUM verzia GRAND P odolnosť proti vlámaniu trieda 3 ENV1627

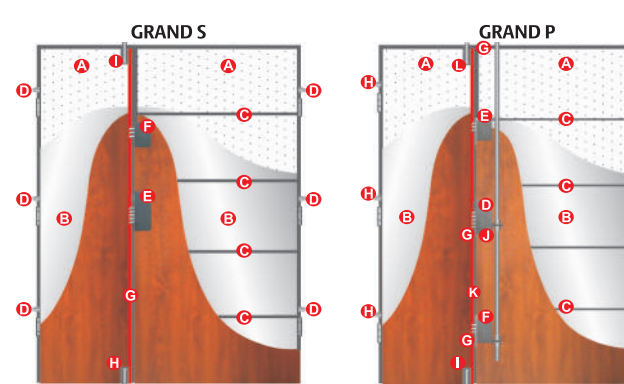
- MAHAGÓN
- ORECH
- ZLATÝ DUB
- VENGE
- BIELA



Oceľové dvojkridlové dvěre (plná verzia GRAND P triedy 3 podľa ENV 1627) vonkajšie vstupné podľa normy PN-EN 14351-1 vrátane možnosti presklenia. Krídla o hrúbke -56 mm sú vyrobené z oceľového plechu hrúbky 0,5 mm (prevedenie S) a 0,7 mm (prevedenie P) pokrytého PVC laminátom vo farbách imitácie dreva, s polystyrénovou výplňou a vybavené centrálnym systémom (atestovaná verzia GRAND P) alebo dvoma zapustenými zámkami (verzia GRAND S). Zárubňa je vyrobená z oceľového plechu hrúbky 1,5 mm vo farbe krídla s možnosťou prilepiť dodatočné tesnenie odporúčané u exteriérových dvĚreí. V prípade montáže dvĚreí z vonku budovy sa odporúča (pri tmavých farbách nevyhnutne) použiť zastráženie chrániace pred nadmerným oslnením a atmosférickými zrážkami. Dvěre sa štandardne vyskytujú v prevedení hladkom a jemne lisovanom.



Akustické tlmenie: $R_w(C, C_w) = 29 (-2; -4) \text{ dB}$
Teplná priestupnosť: $U_a = 1,45 \text{ W/(m}^2 \cdot \text{K)}$



- A Samohasiaci polystyrén
- B Oceľový pozinkovaný plech s laminátom PCV vo farbách imitácie dreva o hr. 0,5 - 0,7 mm
- C Oceľové rebrovanie
- D Centrálny zámok triedy C a triedy 7
- E Dodatočný zámok s ovládacím kolieskom
- F Podkľučkový zámok triedy C a triedy 7
- G Dodatočný zámok s ovládacím kolieskom
- H Vystužovací profil zaistovania západkou pasívneho krídla
- I Blokáda pasívneho krídla
- J Samohasiaci polystyrén
- K Oceľový pozinkovaný plech s laminátom PCV vo farbách imitácie dreva o hr. 0,7 mm
- L Oceľové rebrovanie
- M Centrálny zámok triedy C a triedy 7
- N Dodatočný zámok s ovládacím kolieskom
- O Podkľučkový zámok triedy C a triedy 7
- P Body zaistovania západkou centrálného zámku
- Q Vystužovací profil zaistovania západkou pasívneho krídla
- R Blokáda pasívneho krídla
- S Atestovaná vložka triedy B alebo vyššej
- T Vystužovací profil zaistovania západkou pasívneho krídla

UPOZORNENIE: Dvěre sa nesmú skracovať. Za účelom získania triedy vodotesnosti 7B je nevyhnutné, aby sa dvěre otvárali smerom von. Pasívne krídlo sa v lisovanom prevedení vyskytuje iba v rozmere 140 (90+50). Voliteľne za príplatok sa vyskytujú presklenia a prah (z ponuky výrobcu) s tesnením.

ŠÍRKA DVĚŘÍ	A	B, B1	C, C1	D	E	F	G, G1	H, H1	I, I1
120 (90+30)	1200	920, 291	950, 291	2001	2022	2037	1268, 1300	2060, 2077	1252, 1294
140 (90+50)	1400	920, 491	950, 491	2001	2022	2037	1468, 1500	2060, 2077	1452, 1494