



CLASSIC 50


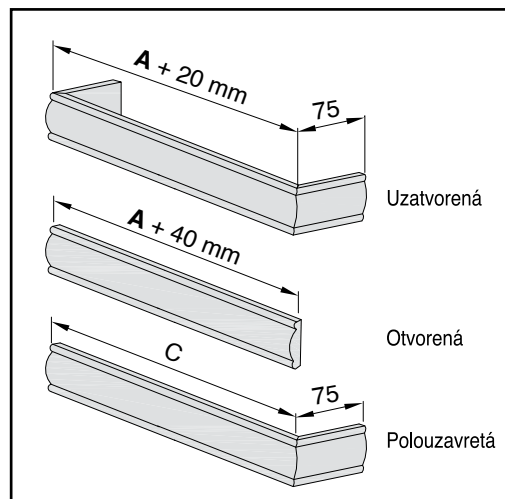
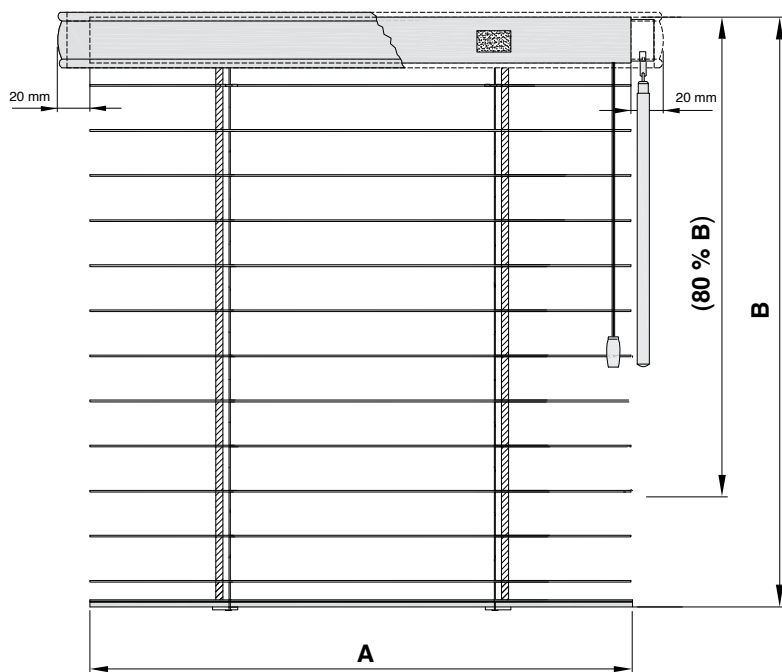
TECHNICKÉ INFORMÁCIE
HORIZONTÁLNE BAMBUSOVÉ ŽALÚZIE


bamboo systems

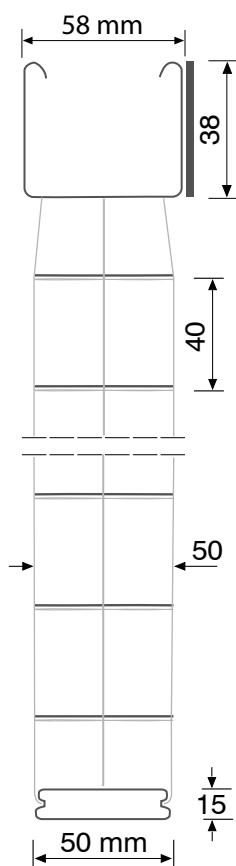


CLASSIC 50mm

Vyzobrazenie produktu



Legenda:
A – šírka žalúzie
B – výška žalúzie
C – dĺžka polouzavretej garníže



Popis:

- montáž nad okenný otvor, na stenu či strop alebo ako deliaca priečka
- vhodné na väčšie sklenené plochy

Komponenty:

- možnosť použitia rebríka alebo textilnej pásky
- horný nosič prekrytý bambusovou garnížou (rovná, profilovaná)
- možnosť voľby prevedenia bez bočného vedenia alebo s bočným vedením (silónovou fixáciou)
- komponenty farebne zladené s horným nosičom a lamelou


Ovládanie:

- palička (štandard 30cm, 60cm, 80cm, 100cm) a šnúrka s brzdou
- šnúrka na vyťahovanie a šnúrka na naklápanie

Ovládanie motorické:

- elektromotor 24 V, ovládaný vypínačom, riadiacou automatikou alebo diaľkovým ovládačom (iba textilný rebrík)

somfy



Obrázok 1 Pokyny pre montáž elektrického kábla, retiazky, šnúrky podľa EN 13120

Technické údaje:

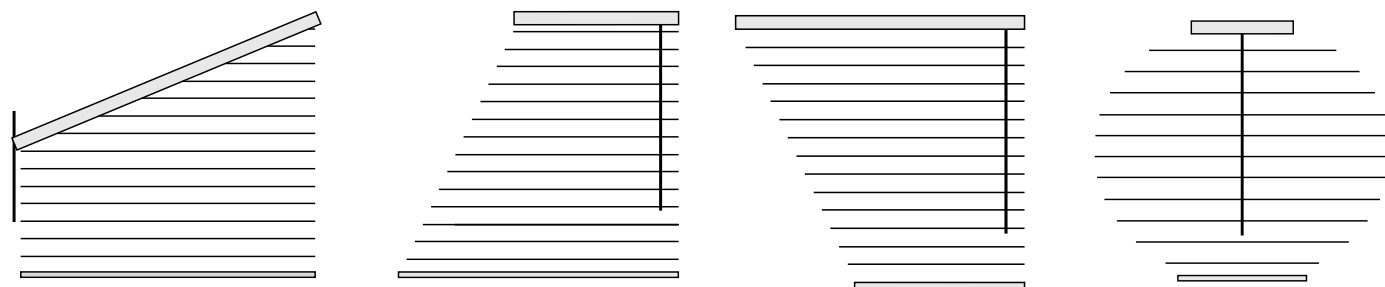
Minimálne/ maximálne rozmery

Typ žalúzie	šírka (cm)		výška (cm) max.
	min.	max.	
CLASSIC 50mm (palička/ šnúrka)	40	243	350
CLASSIC 50mm (motor)	70	243	350

Výška balenia/ nábalu vytiahnutej žalúzie


výška žalúzie	20 cm	40 cm	60 cm	80 cm	100 cm	120 cm	140 cm	160 cm	180 cm	200 cm	220 cm	240 cm	260 cm	280 cm	300 cm
Lamela 50 mm (rebrík)	9 cm	10 cm	11 cm	12 cm	13 cm	15 cm	16 cm	17 cm	18 cm	19 cm	20 cm	22 cm	23 cm	24 cm	25 cm
Lamela 50 mm (textilná páska)	12 cm	13 cm	14 cm	15 cm	16 cm	19 cm	20 cm	21 cm	22 cm	23 cm	24 cm	26 cm	27 cm	28 cm	30 cm

Atypické prevedenia:




Vzorkovník farieb







L-OAK




OAK




HONEY




NATURAL - OAK



TIGER EYE



S - MAHAGON



SAHARA GREY

Upozornenie: Rozdielnosť odtieňov v lamelách (škvrvny) je spôsobená prirodzenou štruktúrou bambusu, tak isto aj mierna deformácia lamiel, ako prírodného materiálu.